



2019

Die deutsche Lack- und Druckfarbenindustrie in Zahlen 2019

Produktion von Lacken und Anstrichstoffen: Vergleich Jahresergebnisse 2018 und 2019

Position	Bezeichnung	Produktionsmenge t		Änderungen	Produktionswert T€		Änderungen
		2018	2019	in %	2018	2019	in %
2030 12 902	Alkydharzlacke, lufttrocknend	42.827	41.516	-3,1	206.240	209.142	1,4
2030 12 903	Alkydharzlacke, wärmetrocknend	33.872	11.364	66,5	127.229	49.519	-61,1
2030 22 130	Ölfarben, Öllacke	8.472	8.599	1,5	75.800	78.179	3,1
2030 12 905	Zellulosenitratlacke	12.857	12.088	6,0	37.143	37.501	1,0
2030 22 153	Bitumen- u. teerhaltige Lacke	5.388	4.667	13,4	35.917	38.785	8,0
2030 22 157*	Farben auf Basis Schellack o.a.	3.619	4.132	14,2	9.810	12.276	25,1
2030 12 906	Phenol-, Harnstoff-, Melaminharzlacke	3.291	3.125	5,0	18.749	18.469	1,5
2030 12 290	Polyesteranstrichfarben	54.359	44.822	17,5	264.044	230.251	12,8
2030 12 907	Epoxidharzlacke	60.041	55.226	8,0	251.919	241.662	4,1
2030 12 908	Polyurethanharzlacke	61.836	59.072	4,5	333.383	327.920	-1,6
2030 12 507	Polystyrol- u. Polyvinylharzlacke	32.071	38.454	19,9	80.030	118.455	48,0
2030 12 505	Farben, Lacke auf Basis Acrylpolymerer	64.172	63.060	1,7	299.556	291.671	2,6
2030 12 909	Sonst. Farben auf Basis synth. Polymere	44.338	42.252	4,7	208.440	207.340	0,5
2030 12 901	High Solids	51.609	49.868	3,4	244.649	236.356	3,4
Summe	lösemittelhaltige Lacke	478.752	438.245	-8,5	2.192.909	2.097.526	-4,3
2030 22 151	Pulverlacke	75.990	72.762	4,2	367.639	349.848	4,8
2030 11 501	Dispersionsfarben (innen)	542.219	491.895	-9,3	770.108	726.032	5,7
2030 11 503	Dispersionsfarben (Fassade)	141.077	129.046	8,5	253.273	233.554	7,8
2030 11 505	Grundierungen, Überzugsmittel	81.911	75.467	7,9	159.274	148.734	-6,6
2030 22 601	Kunsthharzgebundene Putze	141.378	143.885	1,8	196.699	201.781	2,6
2030 11 701	Alkydanstrich- u. Wasserfarben	12.321	30.015	143,6	83.818	144.199	72,0
2030 11 703	Silikatanstrichfarben	69.314	71.966	3,8	119.323	114.043	4,4
2030 22 603	Silikatputze	14.638	13.836	5,5	16.501	17.107	3,7
2030 11 507	Dispersionslackfarben	138.411	139.108	0,5	348.417	371.084	6,5
2030 11 702	Elektrophorese- u. a. Wasserlacke	13.414	11.887	11,4	30.213	26.317	12,9
2030 11 704	Phenol-, Harnstoff-, Melaminharz, wäss.	3.069	2.740	10,7	13.398	12.212	8,9
2030 22 550	Lack- und andere Spachtel	194.900	194.464	0,2	185.069	181.286	2,0
2030 11 707	Silikonharzfarben	10.321	10.197	1,2	40.510	40.235	0,7
2030 22 604	Silikonharzputze	31.017	28.640	7,7	37.996	35.563	6,4
2030 11 705	Sonst. Farben, Basis synth. Polymere	94.054	93.826	0,2	466.013	482.623	3,6
2030 11 706	Sonst. Farben, Basis mod. natürl. Polym.	1.641	1.864	13,6	9.799	11.662	19,0
Summe	Dispersionen, Putze, wäss. Anstrichst.	1.489.685	1.438.836	-3,4	2.730.411	2.746.432	0,6
	Lacke und Anstrichstoffe insgesamt	2.044.427	1.949.843	-4,6	5.290.959	5.193.806	-1,8
2030 22 730	Verdünnungen, Basis Butylacetat	15.841	14.868	-6,1	50.356	47.763	5,1
2030 22 799	Verdünnungen, Basis anderer org. Lösem.	171.415	172.008	0,3	250.266	251.598	0,5
Gesamtergebnis		2.246.775	2.136.719	-4,3	5.591.581	5.493.167	-1,8

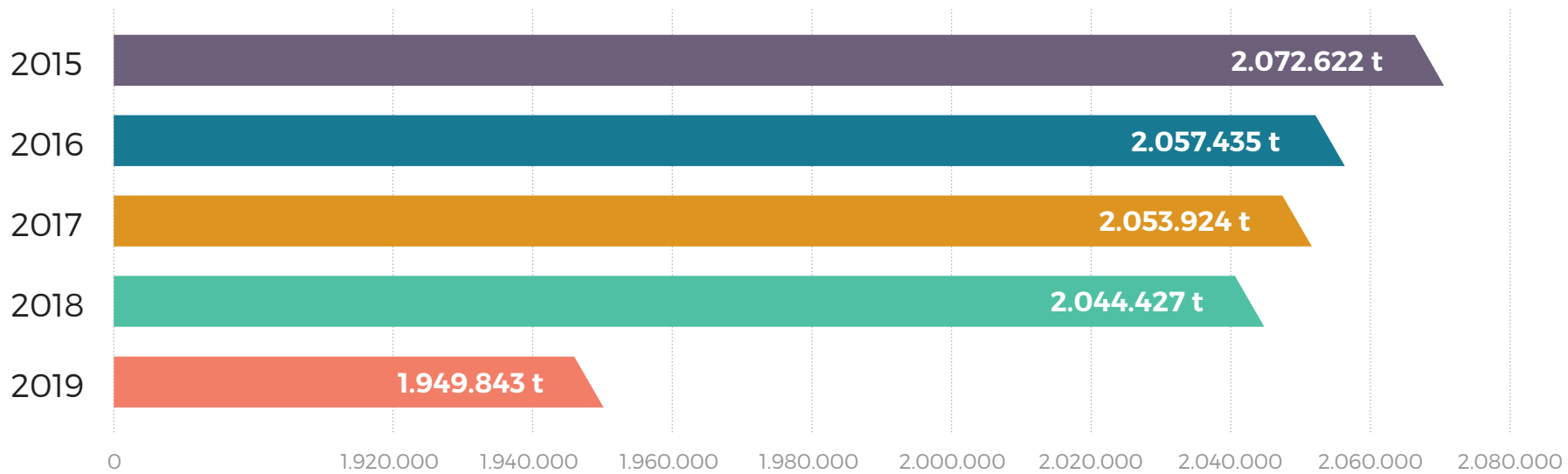
*Position enthält auch Farben für die Lederindustrie.

Ein Teil der Produktion „Alkydharzfarben“ wird jetzt unter „wässr. Alkydharzfarben“ gemeldet.

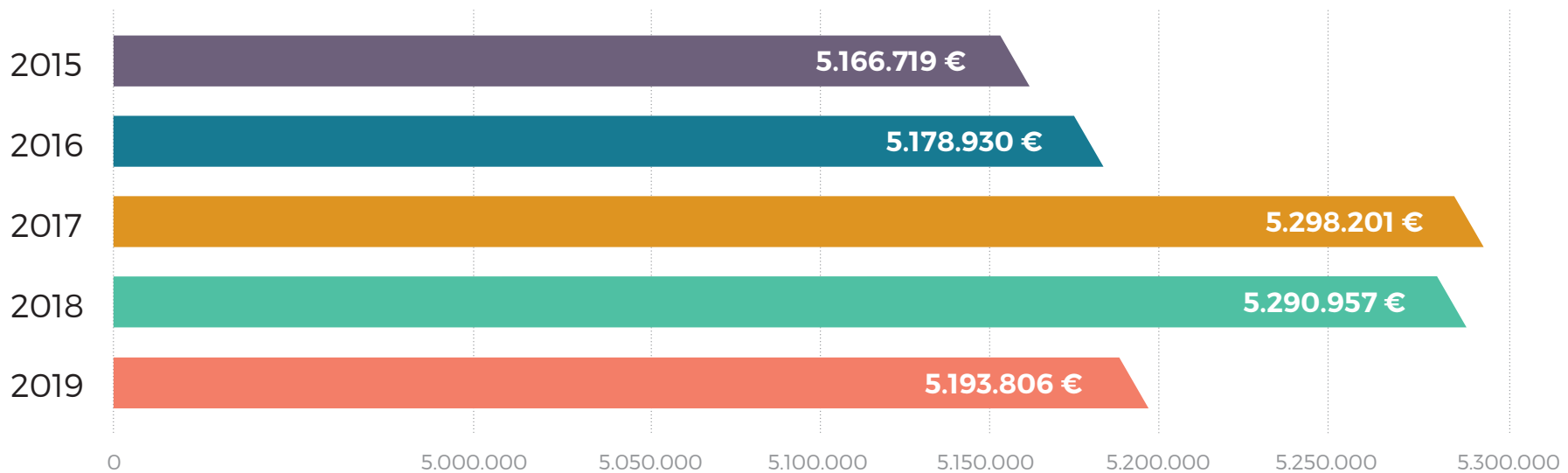
Quelle: Statistisches Bundesamt Wiesbaden

Entwicklung der Inlandsproduktion von Lacken und Farben 2015 bis 2019

Menge

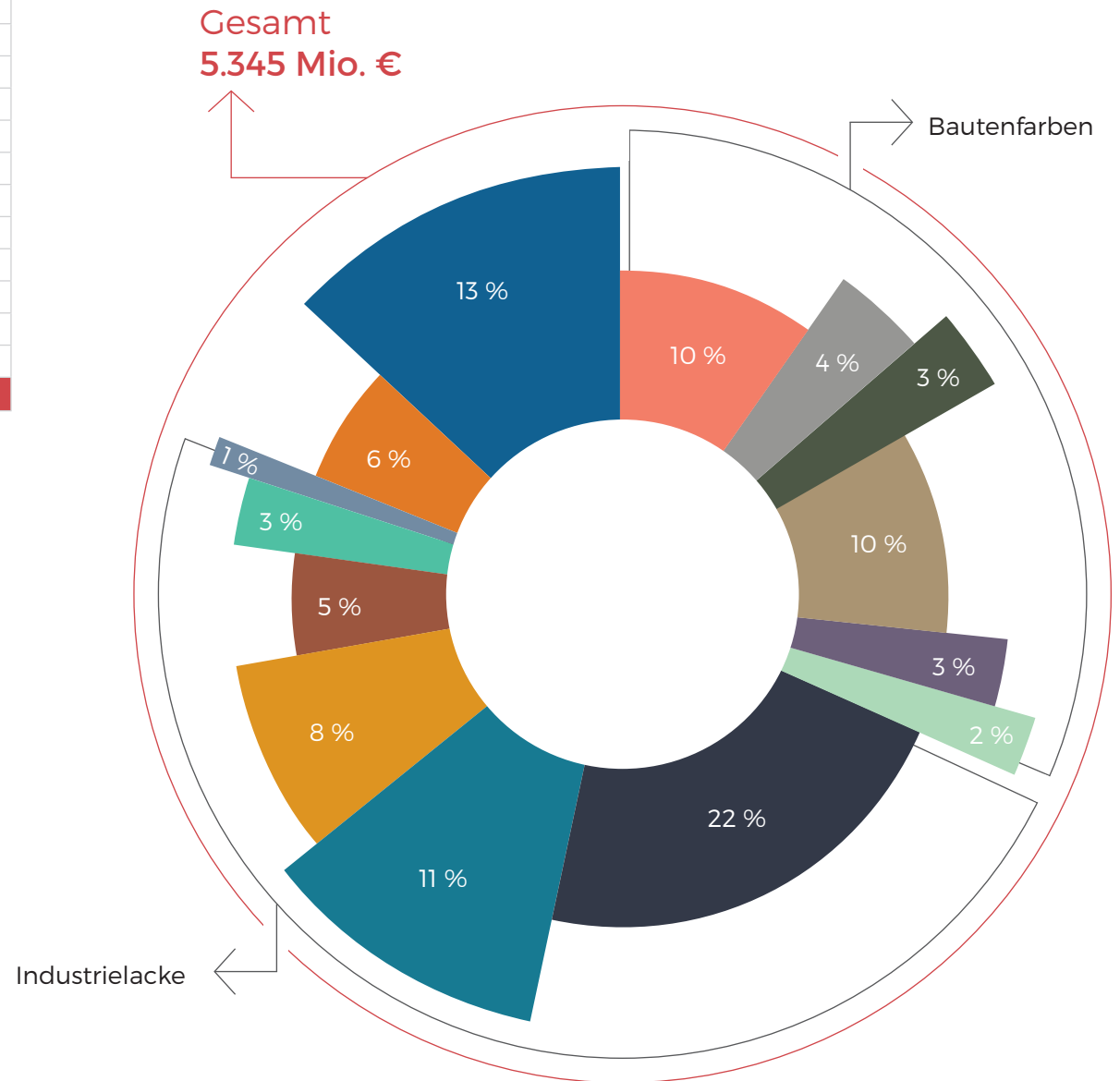


Wert



Inlandsmarkt von Lacken, Farben und Druckfarben nach Segmenten 2019

Marktsegmente	Wert	Menge
Dispersions- /Innenwandfarben	544 Mio. €	412.000 t
Fassadenfarben	221 Mio. €	110.000 t
Kunstharzgebundene Putze	138 Mio. €	107.000 t
Lacke und Lasuren	521 Mio. €	71.000 t
Grundierungen / Überzugsmittel	164 Mio. €	49.000 t
Spachtel, sonstige Bautenanstrichstoffe	93 Mio. €	90.000 t
Allgemeine Industrielacke	1.164 Mio. €	246.000 t
Autoserienlacke	575 Mio. €	96.000 t
Autoreparaturlacke	445 Mio. €	24.000 t
Holzlacke / Möbel	242 Mio. €	59.000 t
Korrosionsschutz	179 Mio. €	45.000 t
Schiffsfarben	66 Mio. €	15.000 t
Sonstige Lacke und Farben	313 Mio. €	64.000 t
Druckfarben	680 Mio. €	245.000 t
Summe Lack- und Druckfarbenindustrie	5.345 Mio. €	1.633.000 t



Außenhandel von Lacken und Farben 2018 und 2019

Land / Gebiet	Export 2018		Export 2019		Import 2018		Import 2019	
	t	1.000 €	t	1.000 €	t	1.000 €	t	1.000 €
Europa	689.324	2.336.782	676.913	2.331.446	251.688	781.620	241.728	758.539
EU - 28	578.727	1.957.284	568.953	1.944.351	225.041	643.559	216.241	624.648
Belgien	63.111	243.648	62.728	239.766	20.783	94.354	21.136	91.819
Dänemark	12.611	32.485	10.719	30.469	3.114	10.699	3.180	10.098
Frankreich	56.367	166.797	57.373	165.751	52.844	122.854	50.293	117.879
Italien	30.185	101.315	28.868	97.475	28.719	88.936	27.498	86.398
Niederlande	71.002	190.778	54.694	168.618	32.409	88.657	32.436	90.245
Österreich	62.357	204.619	61.019	204.383	16.342	66.648	18.392	70.559
Polen	88.765	271.867	88.149	265.723	14.338	34.369	14.333	35.875
Schweden	12.065	47.564	11.064	42.712	12.139	28.605	11.042	21.308
Slowakei	12.672	53.121	12.331	51.927	59	269	92	472
Spanien	23.957	97.379	22.644	94.112	16.061	27.099	11.682	17.075
Tschechische Republik	35.272	163.129	38.122	172.302	1.792	6.725	1.961	6.561
Ungarn	16.884	68.988	18.783	72.855	70	413	43	452
Vereinigtes Königreich	46.183	140.425	54.316	152.993	23.545	63.524	21.786	66.761
Übrige europ. Länder	110.597	379.498	107.960	387.095	26.648	138.061	25.487	133.891
Russische Föderation	32.269	112.835	31.343	111.317	33	39	293	255
Schweiz	37.623	126.748	36.468	129.437	22.609	133.505	20.554	127.399
Türkei	22.156	76.762	22.136	82.417	648	2.713	979	3.767
Amerika	27.867	148.377	28.703	162.653	1.742	17.633	1.466	18.625
Nord- und Mittelamerika	17.891	111.331	19.793	128.898	1.738	17.607	1.455	18.511
USA	12.822	80.034	15.049	97.695	1.502	13.439	1.223	14.483
Südamerika	9.976	37.046	8.910	33.755	4	26	11	114
Afrika	9.218	46.365	7.905	39.664	73	308	105	269
Asien	62.984	260.453	60.013	252.717	1.988	16.489	2.080	15.629
Volksrep. China	34.503	132.842	32.007	125.984	119	3.142	143	2.223
Australien	5.745	23.423	4.751	20.924	11	159	4	129
Gesamt:	795.717	2.819.424	778.793	2.810.806	255.503	816.250	245.385	793.226

Importe und Exporte 2019 im Vergleich zu 2018

Importe

1,1 Milliarden €
-1,6 %



Exporte

3,6 Milliarden €
-0,1 %

Index der industriellen Nettoproduktion der Lack- und Druckfarbenindustrie und wichtiger lackverarbeitender Industriezweige¹

Jahre Index 2015=100	Lack-industrie	Druckfarben	Druck-erzeugnisse	Maschinen-bau	Büromaschinen, EDV, Elektro-technik, Feinme-chanik u. Optik	Fahrzeugbau	Herstellung von Metall-erzeugnissen	Herstellung von Möbeln	Bauhaupt-gewerbe	Chemisch-pharmazeuti-sche Indus-trie	Verarbei-tendes Gewerbe
2010	98,3	117,5	108,3	86,0	90,4	81,7	86,2	98,7	79,2	96,5	89,9
2011	100,9	108,8	109,8	98,2	100,4	92,7	96,4	102,2	89,1	98,5	97,7
2012	100,0	106,8	107,1	100,0	98,3	93,5	95,5	101,0	92,0	96,4	97,2
2013	97,6	105,9	102,5	98,7	96,5	95,6	96,8	96,6	94,9	98,5	97,5
2014	100,0	104,3	102,7	100,0	99,0	98,9	99,5	97,1	100,0	99,1	99,3
2015	100,0	100,0	100,0	100,0	100,0	100,0	100,0	100,0	100,0	100,0	100,0
2016	99,9	99,2	97,9	99,6	101,0	102,6	102,8	99,7	104,3	100,9	101,1
2017	99,1	95,9	97,3	104,0	107,0	105,8	108,1	98,7	112,6	103,8	104,7
2018	98,6	90,1	95,2	106,5	108,9	105,0	109,6	97,4	119,4	107,5	105,9
2019	94,2	86,2	89,1	103,3	104,4	95,2	105,7	96,4	126,9	99,5	101,2

Preisindex der Lack- und Druckfarbenindustrie, der Chemischen Industrie und des Verarbeitenden Gewerbes²

Jahre Index 2015=100	Wässrige Lacke und Farben	Lösemittelhal-tige Lacke	Pulverlacke	Druckfarben	Chemisch-pharmazeuti-sche Industrie	Verarbeiten-des Gewerbe
2010	88,9	88,3	84,6	97,2	97,1	96,2
2011	92,6	93,5	93,8	103,5	103,0	100,3
2012	97,5	97,4	99,7	105,6	105,3	101,7
2013	99,1	99,0	102,5	105,6	104,2	101,7
2014	99,9	99,6	100,6	103,6	102,8	101,3
2015	100,0	100,0	100,0	100,0	100,0	100,0
2016	101,2	101,2	99,4	97,3	98,2	99,5
2017	102,5	103,4	100,4	97,4	101,1	102,1
2018	105,8	105,4	103,2	98,2	103,2	104,2
2019	108,3	107,4	101,0	100,0	104,2	105,1

Herausgeber:



Verband der deutschen Lack-
und Druckfarbenindustrie e.V.

Mainzer Landstraße 55
60329 Frankfurt am Main
www.WirSindFarbe.de

Telefon: +49 69 2556 1411
Telefax: +49 69 2556 1358
vdI@vci.de